

مراحل ثبت نام در کتابخانه دیجیتال دانشگاه علوم پزشکی خراسان شمالی

الف) حضوری

مدارک مورد نیاز:

کپی کارت ملی یا صفحه اول شناسنامه

کپی کارت دانشجویی برای دانشجویان

کپی حکم کارگزینی برای اعضای هیئت علمی و کارمندان دانشگاه

ب) غیر حضوری

این مرحله شامل دوبخش ثبت نام و ارسال درخواست عضویت میباشد. متقاضیان عضویت باید در پورتال کتابخانه ثبت نام نمایند و در بخش دوم با ورود به کتابخانه دیجیتال و تکمیل اطلاعات و بارگذاری عکس و ضمیمه نمودن اسکن کارت ملی، اسکن کارت دانشجویی و حکم کارگزینی به قسمت پیوستها، درخواست عضویت را ارسال نمایند.

مراحل ثبت نام (تصویر)

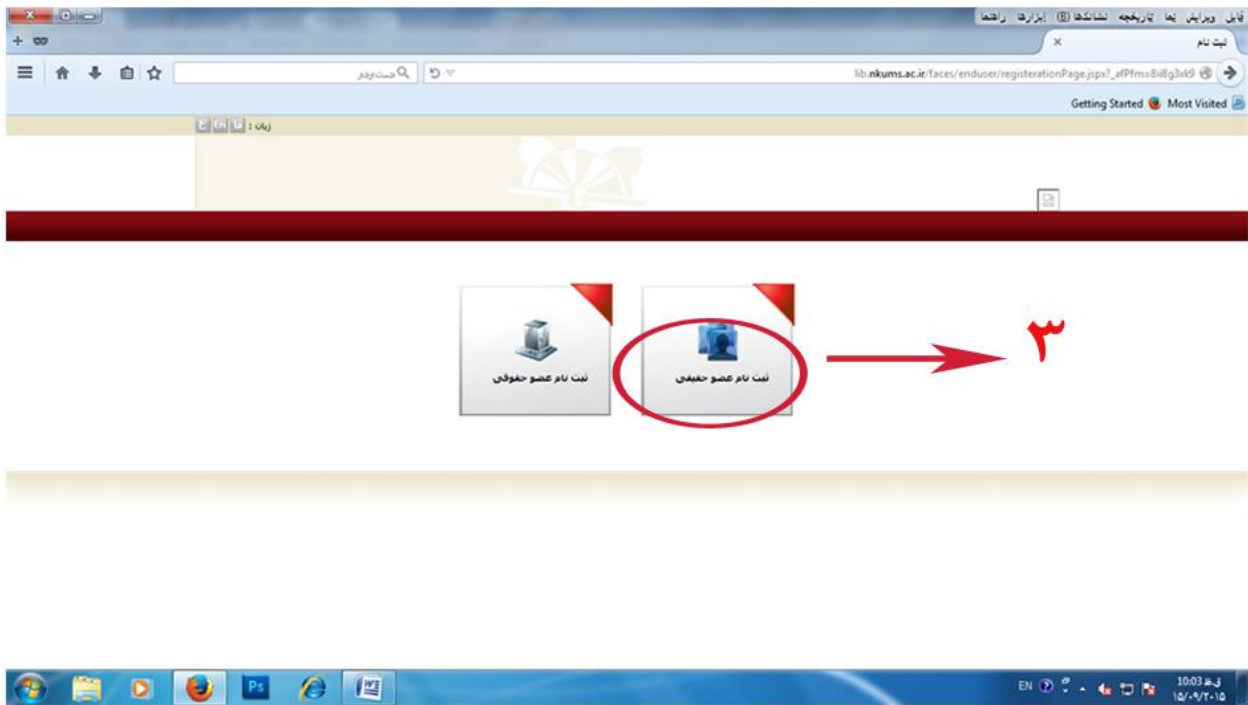
۱- درج آدرس پورتال کتابخانه دیجیتال دانشگاه علوم پزشکی خراسان شمالی

۲- لینک ثبت نام



۳- ثبت نام عضو حقیقی و عضو حقوقی:

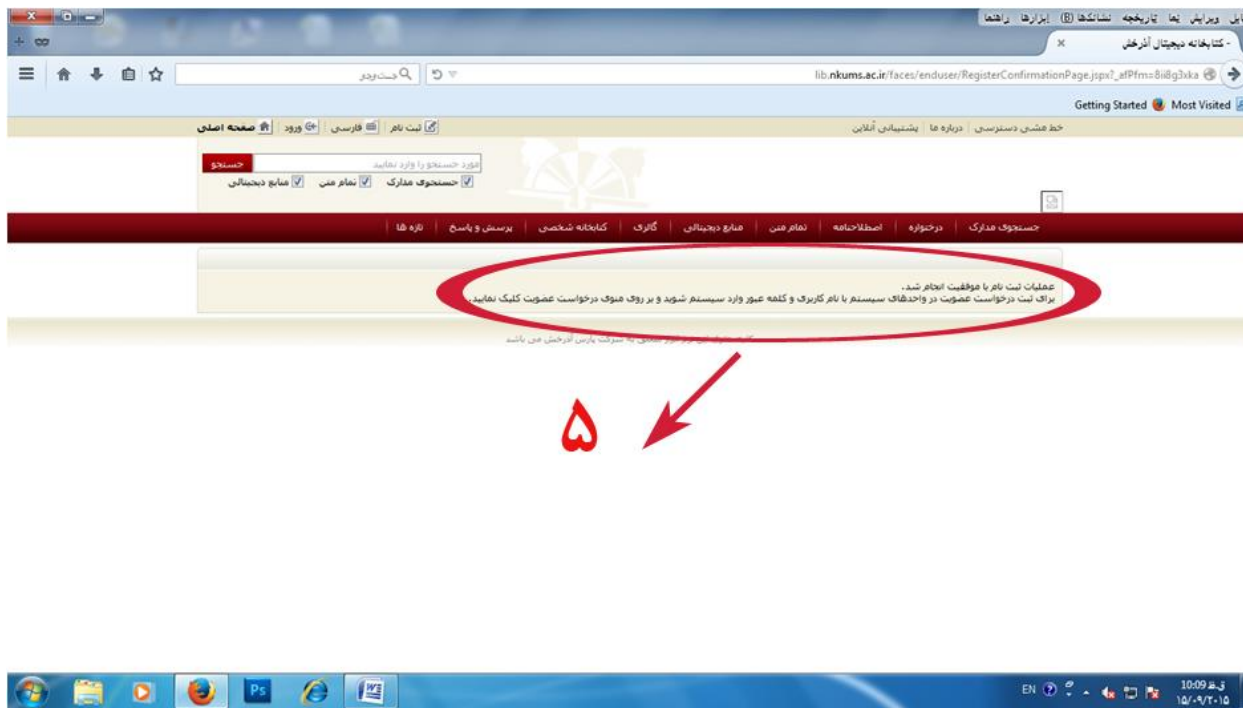
دانشجویان و اساتید و کارمندان دانشگاه قسمت ثبت نام عضو حقیقی را کلیک نمایند



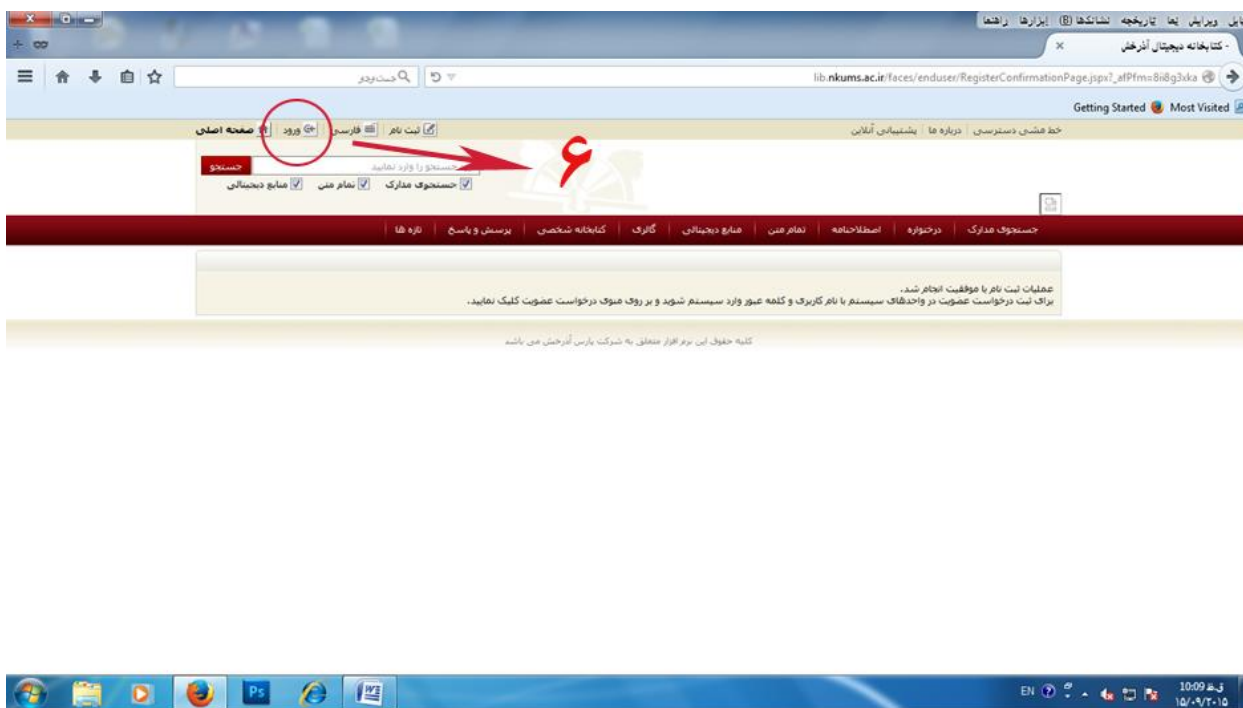
۴- پر کردن اطلاعات و تایید آن در قسمت نام کاربری (دانشجویان شماره دانشجویی ، اساتید و کارمندان شماره کارت ملی را درج نمایند



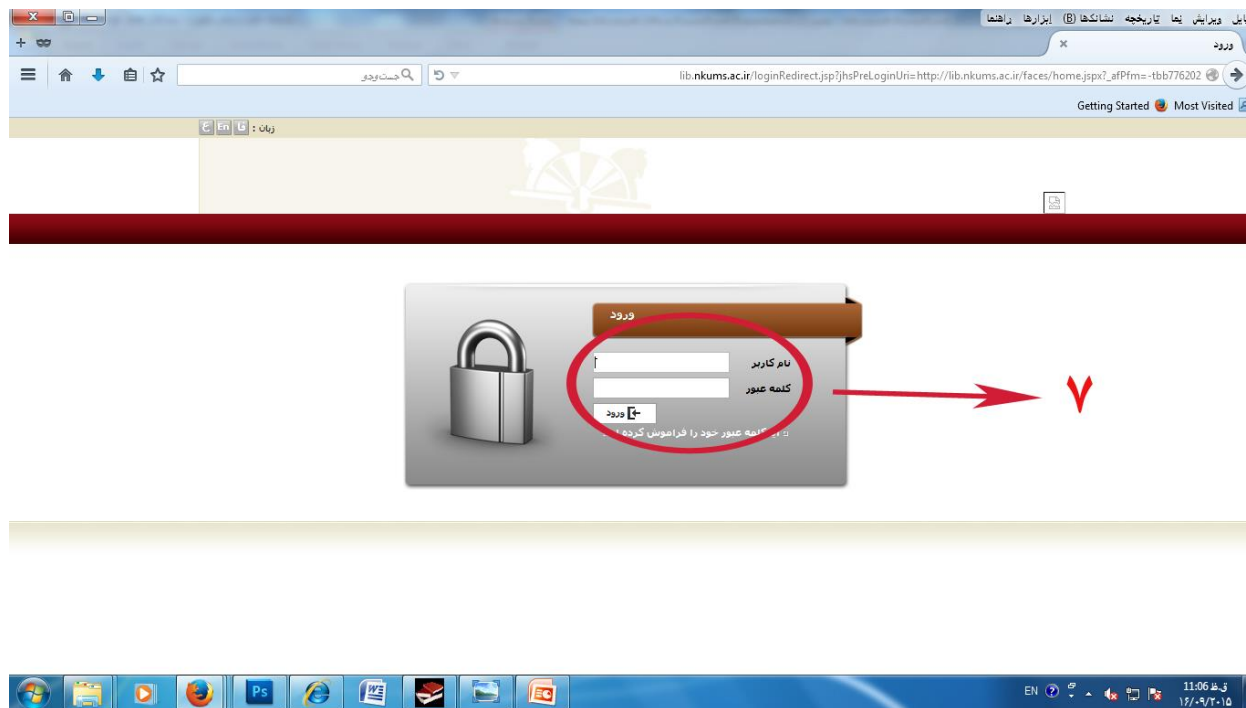
۵- به نمایش درآمدن پیام موفقیت آمیز بودن ثبت نام و ارجاع متقاضی به صفحه ورود به کتابخانه دیجیتال برای ارسال درخواست عضویت



۶- وارد شدن به کتابخانه دیجیتال

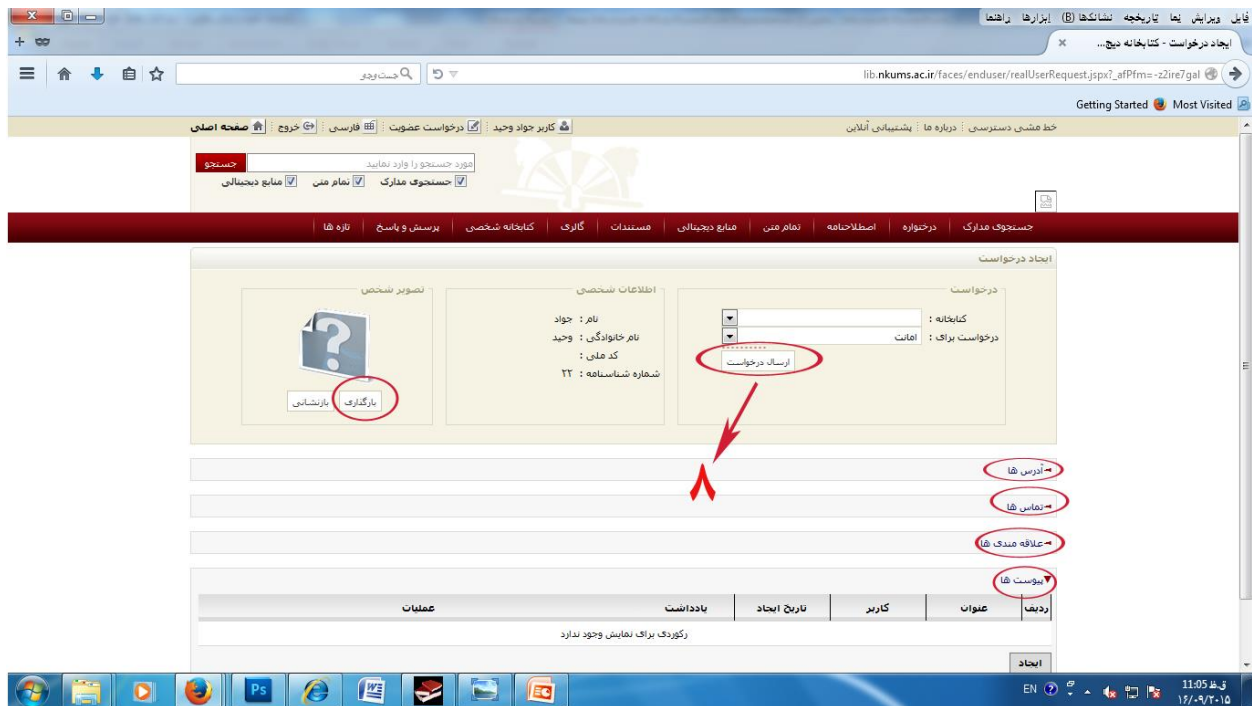


۷-درج نام کاربری و کلمه عبور



تکمیل اطلاعات ، اسکن و بارگذاری عکس و ارسال درخواست عضویت

در قسمت پیوست ، اسکن کارت ملی و اسکن کارت دانشجویی برای دانشجویان و همچنین اسکن حکم کارگزینی و کارت ملی برای اساتید و کارمندان دانشگاه الزامی است.



در صورت پر کردن کامل اطلاعات و تطابق آن با اطلاعات فایل‌های اسکن شده، در کمترین زمان درخواست عضویت تایید و در صورت مغایرت داشتن اطلاعات متقاضی با فایل‌های اسکن شده، درخواست رد خواهد شد